

# 7 Regeln für eine gute Power Point Präsentation

**Folgende 7 Regeln für eine gute  
Präsentation solltest du  
– am besten **VOR** der Erstellung  
**JEDER** Präsentation –  
verinnerlichen:**



# 1. Zielgruppe festlegen



Zu allererst musst du für dich klären:  
Wer sind meine Zuhörer?



oder



# Was interessiert meine Zuhörer?



oder



## 2. Gute Lesbarkeit

Alle Informationen sollten so dargestellt werden, dass sie sofort und ohne langes Hinsehen zu erkennen sind!

Nicht zu viel Text,  
möglichst in **Stichpunkten!**



# Gute Lesbarkeit bedeutet:

Kontrastreiche und große Schrift

Kontrastreiche und große Schrift

Kontrastreiche und große Schrift

**Kontrastreiche und große Schrift**

**Kontrastreiche und große Schrift**

### 3. "Weniger ist mehr"

- möglichst wenig verschiedene Schriftarten und -größen, Farben, Animationen, usw.
- nicht zu viele Informationen auf einer Folie

## **4. Einheitlichkeit**

- **alle Titel, Untertitel sollten die gleichen Schriftart und -größe, Farbe usw. haben**
- **verwendete Grafiken sollten ein einheitliches Erscheinungsbild aufweisen: Größe, Farben, Position usw.**
- **nicht jeder Folienübergang sollte anders sein**




So nicht!



*So nicht!*

Weniger ist mehr!

So nicht!



So nicht!

*So nicht!*

**So nicht!**

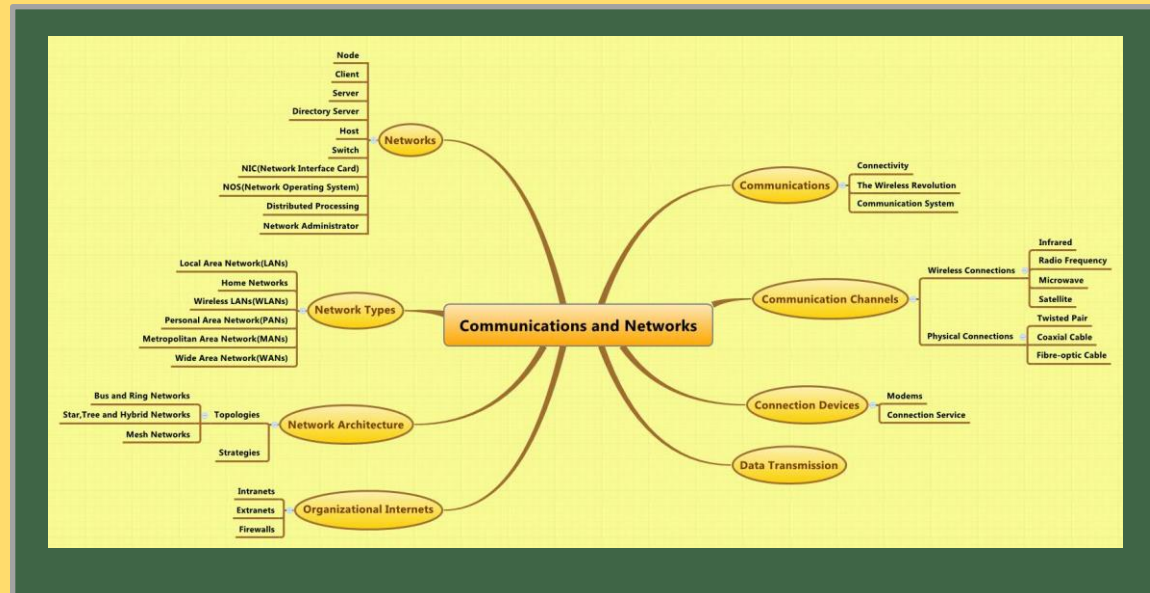
**SO NICHT!**



# 5. Logik

Die Folien sollten gut geplant und inhaltlich logisch aufeinander angeordnet sein.

Tipp: Zur Planung vorher z. B. eine Mind Map erstellen.



## 6. Formalia

Fehlerfreie Rechtschreibung und Grammatik sind selbstverständlich. Als erste Maßnahme die automatischen Hilfen verwenden.



## **7. Kreativität**

**Ohne Pepp und kreative Gestaltung  
schläft jeder Zuhörer ein!**



**Bilder und ClipArts ergänzen den  
Inhalt.**

**Die Auswahl soll aber angemessen und  
ansprechend sein!**

# Zusammenfassung:

1. Zielgruppe festlegen
2. Gute Lesbarkeit
3. "Weniger ist mehr,,
4. Einheitlichkeit
5. Logik
6. Formalia (Rechtschreibung)
7. Kreativität

